



# Graduandos de UPRA

Años Académicos 2017-2018

---

Prof. Franklyn Laracuenta Martínez, PhD.  
Investigador Institucional  
Oficina Planificación y Estudios Institucionales  
UPR Arecibo

MARZO DE 2019

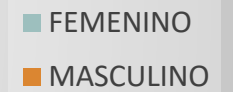
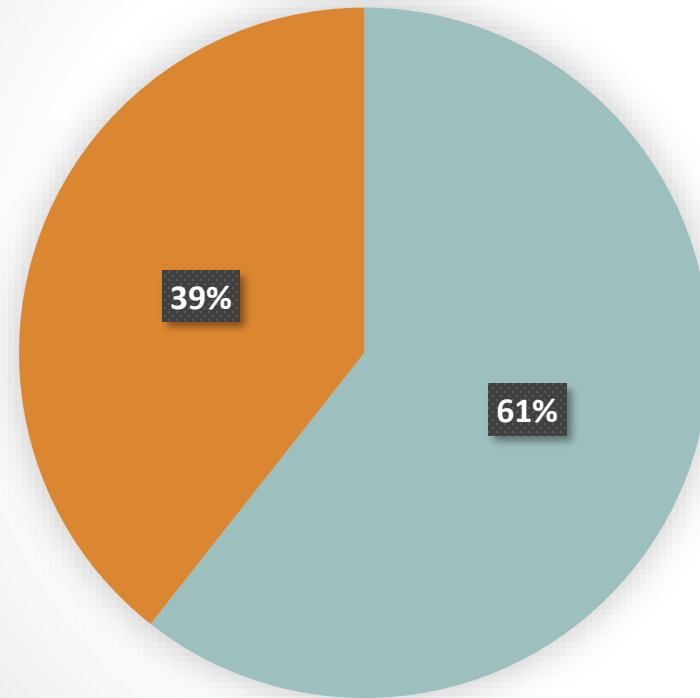
# Tasa de respuesta

Año graduación	Grados conferidos	Graduandos Respondieron a Cuestionario	Tasa de respuesta
2016-2017	631	68 <b>(verificar)</b>	10.77%
2017-2018	600	221	36.8%

# DISTRIBUCIÓN POR SEXO

Año Académico 2017-18

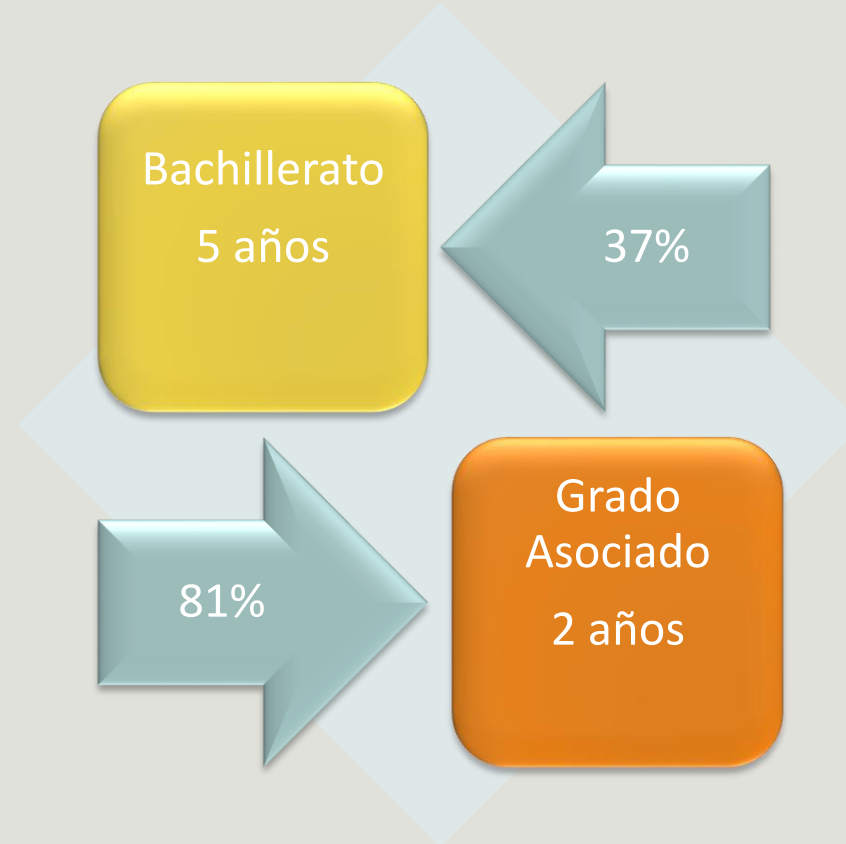
Género



# Tiempo aproximado para completar estudios

Año Académico 2017-18 (encuestados)

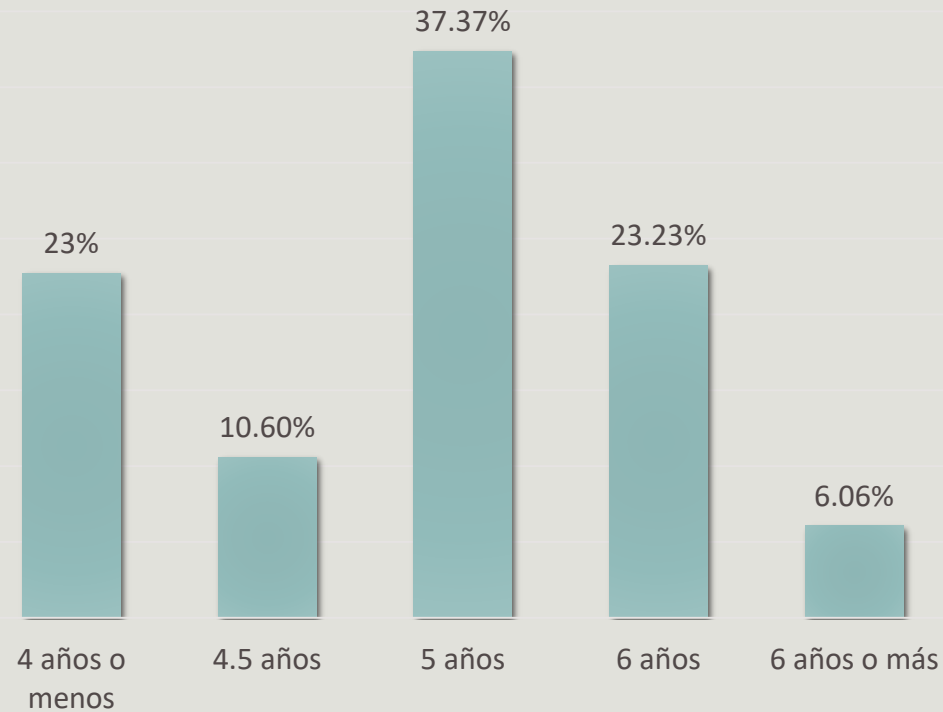
---



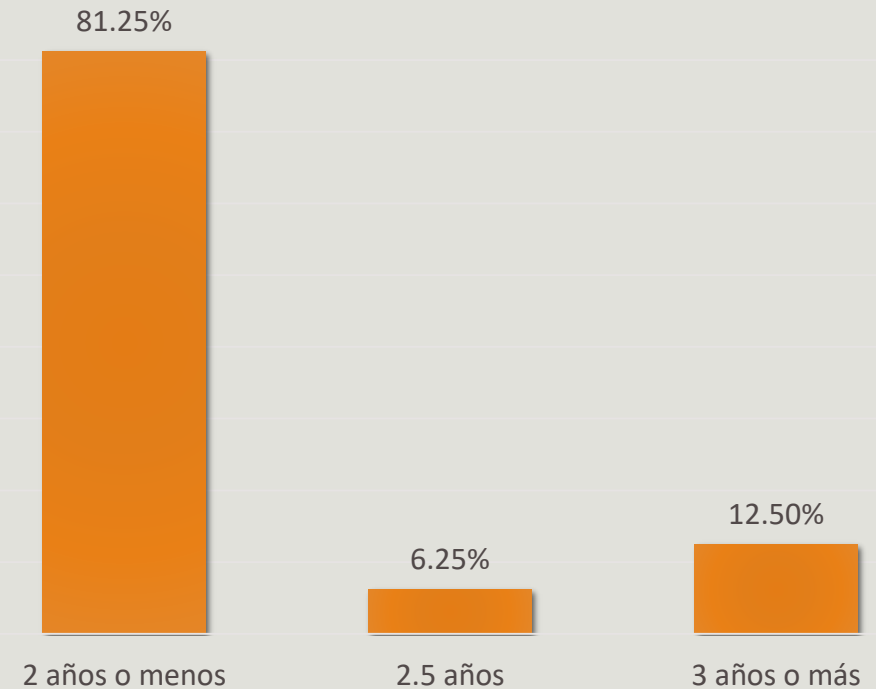
# Distribución de tiempo para completar estudios

Año Académico 2017-18

## Bachillerato



## Grado Asociado



# Razón para tomar mas tiempo en completar el grado según nivel académico: 2017-2018

---

## BACHILLERATO

- Cambio de concentración
- Créditos Adicionales

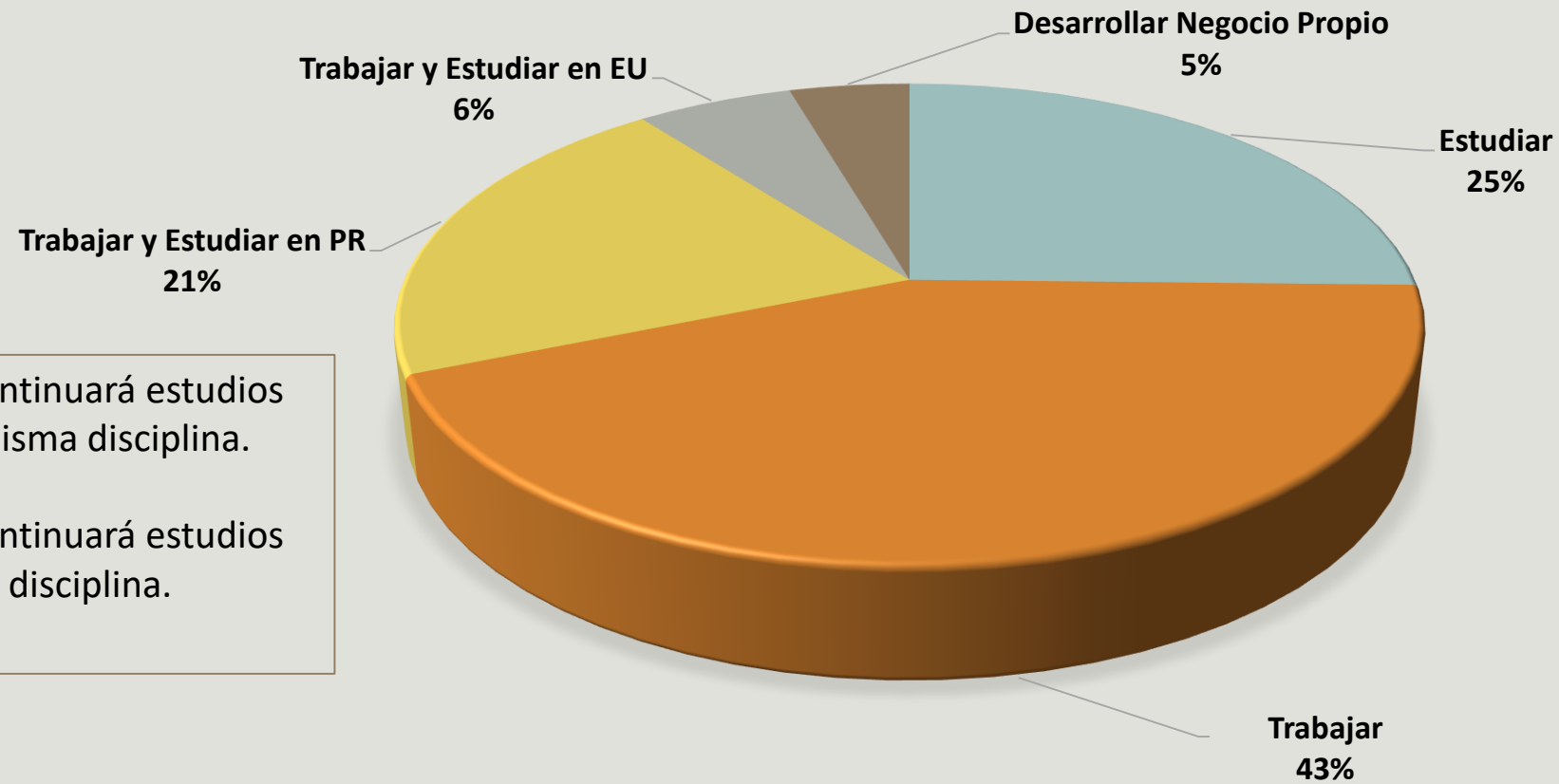
## GRADO ASOCIADO

- Créditos adicionales
- Interrupción de estudios por asuntos personales
- Repetición de cursos

# Planes despues de graduarse

## Año académico 2017-18

---



62% continuará estudios en la misma disciplina.

38% continuará estudios en otra disciplina.

# Satisfacción Graduandos: Contribución de UPRA en Aspectos Generales y Destrezas

Aspectos Generales	2017-2018 Satisfecho/Muy Satisfecho
Destrezas razonamiento lógico y crítico	92.30%
Tareas de investigación y creación	88.70%
Trabajo colaborativo	93.70%
Conocimiento histórico y socio cultural	87.80%
Valores estéticos y culturales	88.24%
Valores estéticos, morales y espirituales	87.33%
Conciencia ambiental	86.88%
Conocimiento de si mismo	90.00%



# Satisfacción Destrezas de Comunicación

---

Destrezas de Comunicación	2017-2018 Muy satisfecho - Satisfecho
Comunicación escrita Español	95.57%
Comunicación escrita Inglés	88.69%
Comunicación oral Español	96.38%
Comunicación oral Inglés	86.43%

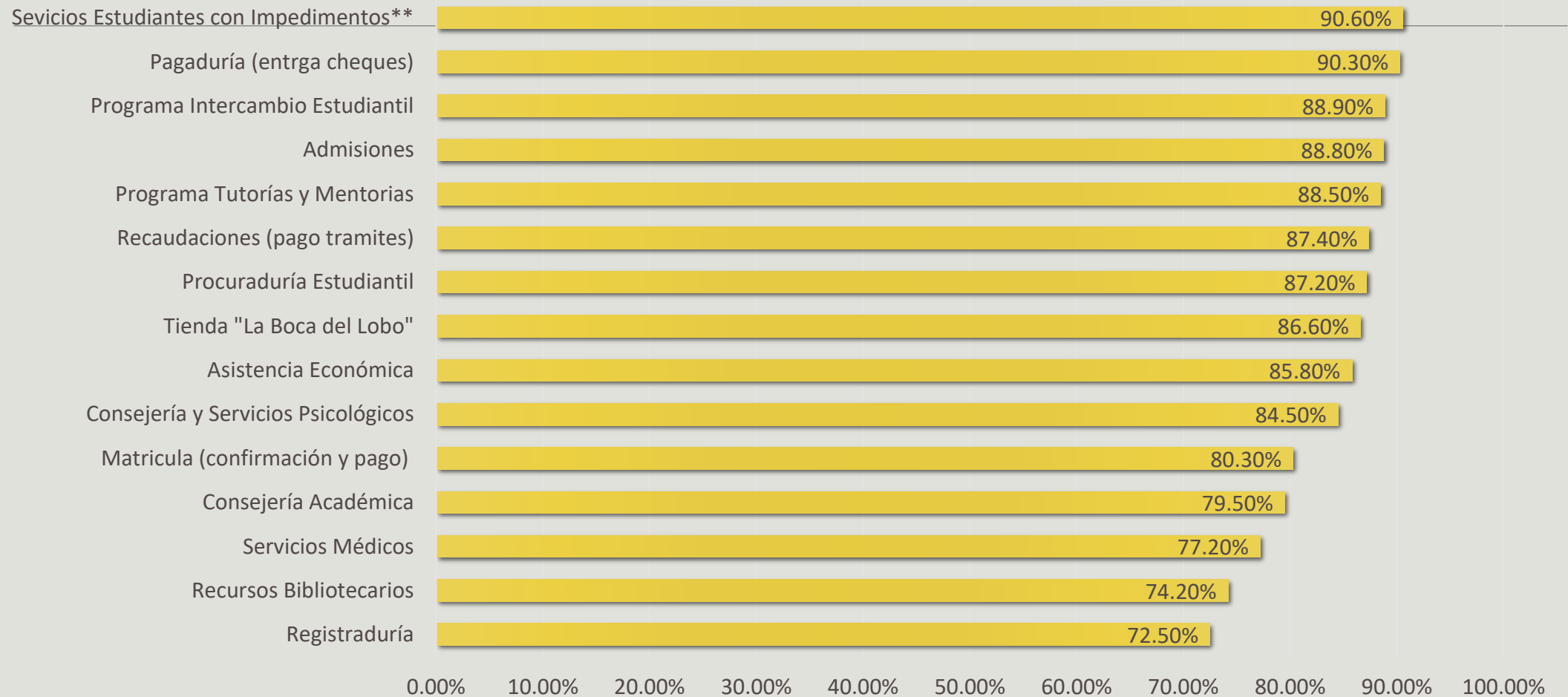
# Nivel de Satisfacción Aspectos Académicos

Aspectos Académicos y de Facultad	2017-2018 Muy satisfecho - Satisfecho
Calidad cursos Educación General	89.60%
Calidad cursos de Especialidad	90.50%
Disponibilidad de Profesores	81.20%
Tecnología en el Salón de Clases	80.40%
Métodos de Evaluación	81.40%
Horario de los cursos	65.10%
Disponibilidad de los cursos	40.20%
Curso Integración Vida Universitaria	70.95%
Relación profesor/a estudiante	92.31%
Calidad General de la enseñanza	95.50%

# Nivel de Satisfacción: Servicios de Apoyo Estudiantil

Servicios Apoyo Estudiantil	Satisfacción 2017-2018
Admisiones	88.80%
Matricula (confirmación y pago)	80.30%
Asistencia Económica	85.80%
Pagaduría (entrega cheques)	90.30%
Recaudaciones (pago tramites)	87.40%
Registraduría	72.50%
Servicios Médicos	77.20%
Procuraduría Estudiantil	87.20%
Servicios Estudiantes con Impedimentos**	90.60%
Consejería Académica	79.50%
Consejería y Servicios Psicológicos	84.50%
Recursos Bibliotecarios	74.20%
Programa Tutorías y Mentorías	88.50%
Programa Intercambio Estudiantil	88.90%
Tienda “La Boca del Lobo”	86.60%

# Satisfacción: Oficinas Apoyo Estudiantil



# Satisfacción Instalaciones Físicas: Infraestructura Enseñanza

---

<b>Infraestructura Enseñanza</b>	<b>2017-2018</b> <b>Muy satisfecho - Satisfecho</b>
Salones	55.20%
Condición de los laboratorios	44.60%
Auditorios	50.50%
Teatro	62.80%
Centro de Estudiantes	48.40%
Condición de los Edificios	42.50%

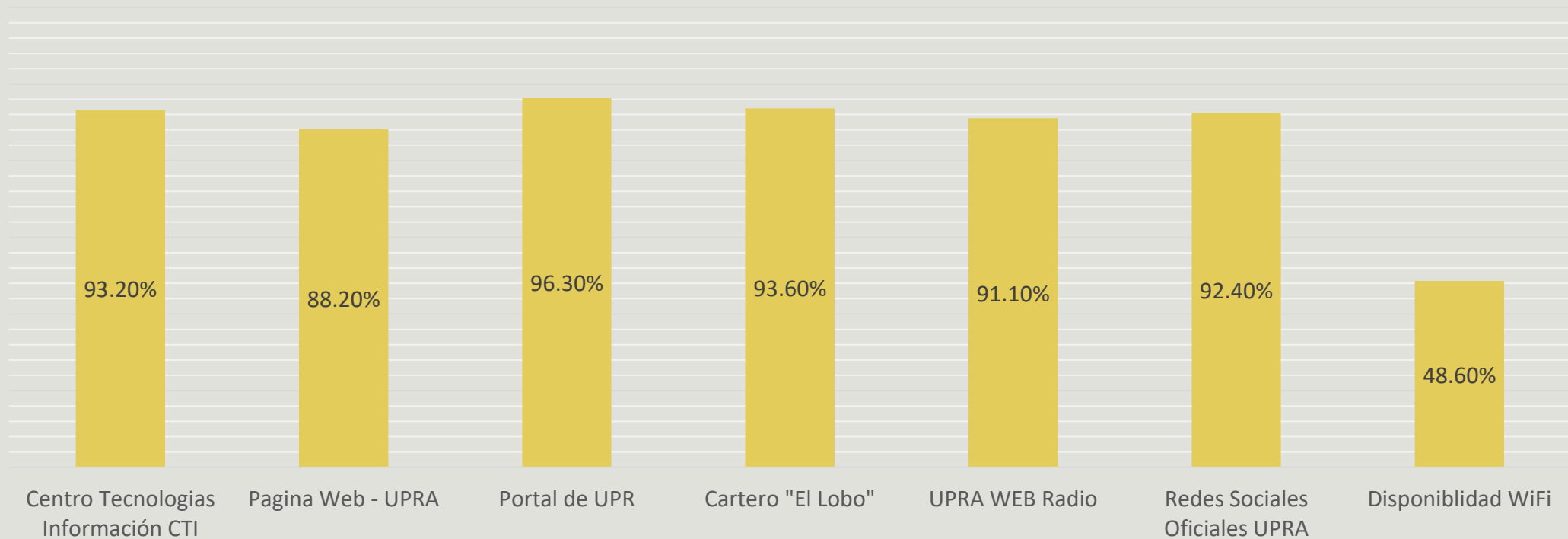
# Satisfacción instalaciones físicas: Infraestructura general

---

<b>Infraestructura general</b>	<b>2017-2018</b>
	<b>Muy satisfecho - Satisfecho</b>
Estacionamientos	26.40%
Instalaciones Deportivas	57.90%
Facilidades personas con impedimentos	49.10%
Limpieza y ornato	60.90%
Iluminación externa	47.0%

# Satisfacción Servicios Tecnología y Comunicación: Graduandos 2017-18

% Satisfacción



# Satisfacción por haber estudiando en la UPRA

---

